

# АТОЛ Онлайн

---

Руководство пользователя  
Описание раздела «Журнал чеков»

Листов 11

© 2019 АТОЛ

**Оглавление**

<b>ОБ ЭТОМ РУКОВОДСТВЕ .....</b>	<b>3</b>
<b>ОСНОВНЫЕ ТЕРМИНЫ.....</b>	<b>4</b>
<b>РАЗДЕЛ «ЖУРНАЛ ЧЕКОВ».....</b>	<b>5</b>
НАЗНАЧЕНИЕ .....	5
ВХОД В РАЗДЕЛ.....	5
ПРОСМОТР СПИСКА ЧЕКОВ.....	5
ПОИСК ЧЕКОВ.....	7
НАСТРОЙКА АТРИБУТОВ ЧЕКА, ОТОБРАЖАЕМЫХ ПО УМОЛЧАНИЮ .....	9
ПРОСМОТР ДЕТАЛЬНОЙ ИНФОРМАЦИИ ПО ЧЕКУ .....	10
ВЫГРУЗКА ЧЕКОВ .....	11

**СПИСОК ТАБЛИЦ**

**ЭЛЕМЕНТЫ СПИСКА ИЛЛЮСТРАЦИЙ НЕ НАЙДЕНЫ.**

**СПИСОК ИЛЛЮСТРАЦИЙ**

РИСУНОК 1. ПУНКТ МЕНЮ «ЖУРНАЛ ЧЕКОВ».....	5
РИСУНОК 2. РАЗДЕЛ «ЖУРНАЛ ЧЕКОВ» .....	6
РИСУНОК 3. РАЗДЕЛ «ЖУРНАЛ ЧЕКОВ». ДАННЫЕ ЧЕКА ПО УМОЛЧАНИЮ.....	6
РИСУНОК 4. РАЗДЕЛ «ЖУРНАЛ ЧЕКОВ». ПРОСМОТР ДОПОЛНИТЕЛЬНЫХ РЕКВИЗИТОВ ЧЕКА. ....	7
РИСУНОК 5. РАЗДЕЛ «ЖУРНАЛ ЧЕКОВ». ОБЛАСТЬ ПОИСКА.....	8
РИСУНОК 6. РАЗДЕЛ «ЖУРНАЛ ЧЕКОВ». ОКНО НАСТРОЙКИ АТРИБУТОВ (КОЛОНК ТАБЛИЦЫ). ....	9
РИСУНОК 7. РАЗДЕЛ «ЖУРНАЛ ЧЕКОВ». ОКНО С ДЕТАЛЬНОЙ ИНФОРМАЦИЕЙ ПО ЧЕКУ. ....	10
РИСУНОК 8. РАЗДЕЛ «ЖУРНАЛ ЧЕКОВ». ОКНО С ДЕТАЛЬНОЙ ИНФОРМАЦИЕЙ ПО ЧЕКУ. ОШИБКА ОБРАБОТКИ ЧЕКА. ....	11

## Об этом руководстве

Настоящий документ является руководством пользователя сервиса АТОЛ Онлайн в части раздела «Журнал чеков», который содержит описание его интерфейсов, функций и возможностей.

## Основные термины

ФПД – Фискальный признак документа.

ФД – Номер фискального документа.

Номер ФН – Серийный номер фискального накопителя.

UUID чека – идентификатор чека, присвоенный сервисом АТОЛ Онлайн.

External\_id – идентификатор чека, присвоенный сервисом клиента, отправившим чек в сервис АТОЛ Онлайн.

## Раздел «Журнал чеков»

### Назначение

Раздел предназначен для предоставления клиентам АТОЛ Онлайн возможности просмотра списка зарегистрированных в сервисе чеков клиента, отслеживания статуса чеков, а также просмотра подробной информации по каждому зарегистрированному в системе чеку клиента.

### Вход в раздел

Для перехода в раздел выберите в меню пункт «Журнал чеков».

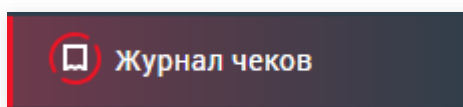


Рисунок 1. Пункт меню «Журнал чеков»

### Просмотр списка чеков

При переходе в раздел отобразится список (таблица) из 20 последних зарегистрированных в сервисе чеков, отсортированных по времени регистрации чека на кассе, начиная с самого последнего.

---

**Важно!** В разделе отображаются зарегистрированные в сервисе чеки, ограниченные следующим периодом:

- до 10 числа (включительно) текущего месяца пользователю отображаются чеки за предыдущий месяц и за дни текущего месяца;
- после 10 числа пользователю отображаются чеки только за текущий месяц.

Для получения информации за другой период обратитесь в службу технической поддержки АТОЛ Онлайн по адресу [1@atol.ru](mailto:1@atol.ru).

---

ФПД	ФД	ТИП ЧЕКА	СТАТУС ЧЕКА	ЗАРЕГИСТРИРОВАН НА КАССЕ	СУММА ЧЕКА, Р	НОМЕР ФН
2343165192	1047	Приход	Зарегистрирован	20.03.2019 09:51:52	185.7	9999078900012242
1658374371	1073	Приход	Зарегистрирован	20.03.2019 09:51:52	185.7	9999078900012232
3719513981	1072	Приход	Зарегистрирован	20.03.2019 09:51:52	185.7	9999078900012232
1792911837	1046	Приход	Зарегистрирован	20.03.2019 09:51:52	185.7	9999078900012242
1996270968	1071	Приход	Зарегистрирован	20.03.2019 09:51:52	185.7	9999078900012232
668416460	1045	Приход	Зарегистрирован	20.03.2019 09:51:51	185.7	9999078900012242
903445755	1070	Приход	Зарегистрирован	20.03.2019 09:51:51	185.7	9999078900012232
3538123640	1044	Приход	Зарегистрирован	20.03.2019 09:51:51	185.7	9999078900012242
2611633298	1069	Приход	Зарегистрирован	20.03.2019 09:51:51	185.7	9999078900012232
3621744463	1043	Приход	Зарегистрирован	20.03.2019 09:51:51	185.7	9999078900012242

Рисунок 2. Раздел «Журнал чеков».

По умолчанию в списке отображаются следующие атрибуты чека:

- ФПД;
- ФД;
- Тип чека;
- Статус чека;
- Дата/время регистрации чека в кассе;
- Сумма чека;
- Номер ФН.

ФПД	ФД	ТИП ЧЕКА	СТАТУС ЧЕКА	ЗАРЕГИСТРИРОВАН НА КАССЕ	СУММА ЧЕКА, Р	НОМЕР ФН
2343165192	1047	Приход	Зарегистрирован	20.03.2019 09:51:52	185.7	9999078900012242

Рисунок 3. Раздел «Журнал чеков». Данные чека по умолчанию

Для просмотра дополнительных атрибутов необходимо нажать на строку интересующего чека. Отобразятся следующие атрибуты:

- Дата/время поступления чека в систему;
- Адрес магазина в сети Интернет;
- Компания;

- Источник данных – указывается в случае, если чеки получены из прикрепленного к магазину аккаунта PayPal;
- Адрес электронной почты покупателя;
- Телефон покупателя;
- UUID чека;
- External\_id.

Флд	Фд	ТИП ЧЕКА	СТАТУС ЧЕКА	ЗАРЕГИСТРИРОВАН НА КАССЕ	СУММА ЧЕКА, Р	НОМЕР ФН
2343165192	1047	Приход	Зарегистрирован	20.03.2019 09:51:52	185.7	9999078900012242
External id 20032019095151268627284	UUID чека 96dabf3d-a941-4807-876e-e4548e37791c	Телефон покупателя +77564654564	Эл. почта покупателя consumer@example.com	Источник данных Не указан	Мод. компания РегресТестФанк2019	
Магазин ur11.ru	Поступил в систему 20.03.2019 09:51:00					

Посмотреть чек

Рисунок 4. Раздел «Журнал чеков». Просмотр дополнительных реквизитов чека.

Для просмотра детальной информации по чеку необходимо нажать на кнопку **Посмотреть чек**. Детальная информация по чеку описана в разделе «Просмотр детальной информации по чеку».

Для просмотра большего количества чеков необходимо с помощью элемента **Показывать по 20** выбрать сколько чеков добавить в список и нажать на кнопку **Показать еще**. Общее количество отображаемых чеков в списке указано в поле **Показано 150**.

## Поиск чеков

Для поиска чеков необходимо нажать кнопку , отобразится область поиска.

Рисунок 5. Раздел «Журнал чеков». Область поиска.


Поиск возможен по следующим атрибутам:

- ФПД;
- ФД;
- Тип чека;
- Статус чека;
- Дата/время регистрации чека в кассе;
- Сумма чека;
- Номер ФН;
- Дата/время поступления чека в систему;
- URL магазина;
- Компания;
- Источник данных;
- Адрес электронной почты покупателя;
- Телефон покупателя;
- UUID чека;
- External\_id.


Для начала поиска чеков необходимо заполнить/выбрать значения атрибутов и нажать

кнопку .

Для того, чтобы очистить все ранее введенные значения атрибутов для поиска,

необходимо нажать кнопку .





Для закрытия области поиска необходимо нажать кнопку . При этом, если какие-либо поля в области поиска заполнены, то на кнопке открытия фильтра будет

указано общее количество таких полей .

## Настройка атрибутов чека, отображаемых по умолчанию




В разделе «Журнал чеков» существует возможность изменить перечень атрибутов, которые будут отображаться по умолчанию в списке чеков.


Для открытия окна настройки атрибутов необходимо нажать на кнопку 



### Настройка колонок таблицы

Для удобства вы можете выбрать колонки, которые будут показаны в таблице.

<input checked="" type="checkbox"/> ФПД 	<input type="checkbox"/> Магазин
<input checked="" type="checkbox"/> ФД 	<input type="checkbox"/> Моя компания
<input checked="" type="checkbox"/> Тип чека	<input type="checkbox"/> Источник данных
<input checked="" type="checkbox"/> Статус чека	<input type="checkbox"/> Эл. почта покупателя
<input checked="" type="checkbox"/> Дата/Время регистрации чека в кассе	<input type="checkbox"/> Телефон покупателя
<input type="checkbox"/> Дата/Время поступления чека в систему	<input type="checkbox"/> UUID чека
<input checked="" type="checkbox"/> Сумма чека, Р	<input type="checkbox"/> External Id
<input checked="" type="checkbox"/> Номер ФН 	



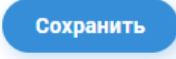

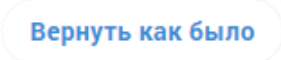




Рисунок 6. Раздел «Журнал чеков». Окно настройки атрибутов (колонок таблицы).

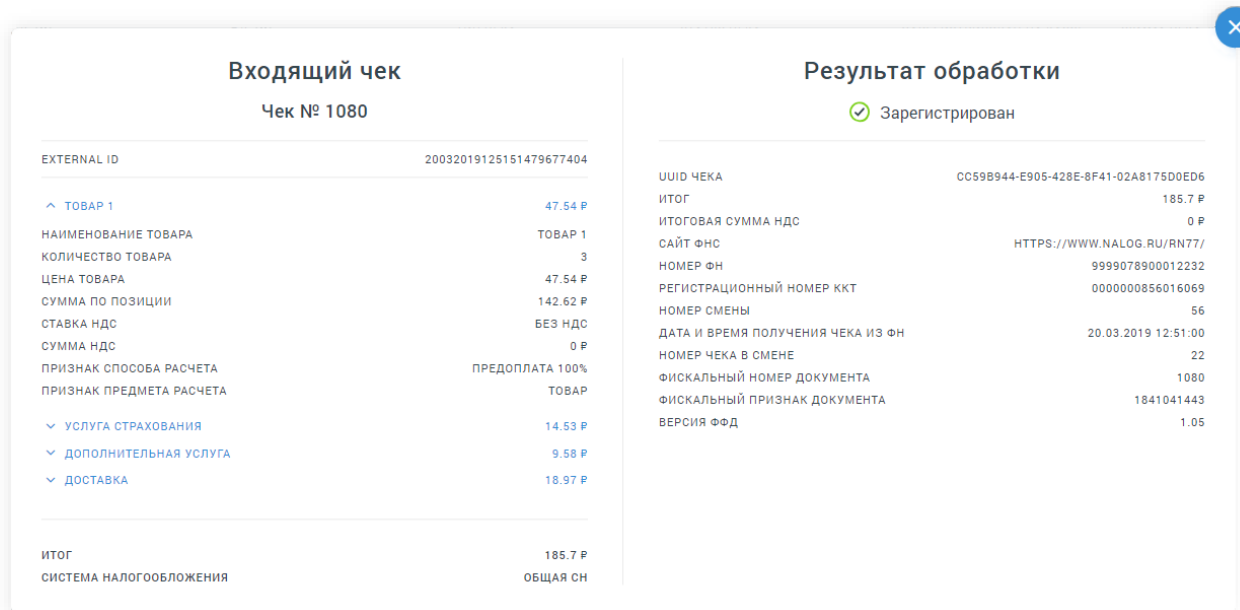
Для изменения отображаемых по умолчанию атрибутов необходимо отметить их и нажать кнопку .

Для возврата к перечню атрибутов необходимо нажать на кнопку  и затем нажать на кнопку .

## Просмотр детальной информации по чеку

Для просмотра детальной информации по выбранному в списке чеку необходимо

нажать на кнопку  . Отобразится окно с детальной информацией по чеку.



### Входящий чек

Чек № 1080

EXTERNAL ID	20032019125151479677404
↑ ТОВАР 1	47.54 Р
НАИМЕНОВАНИЕ ТОВАРА	ТОВАР 1
КОЛИЧЕСТВО ТОВАРА	3
ЦЕНА ТОВАРА	47.54 Р
СУММА ПО ПОЗИЦИИ	142.62 Р
СТАВКА НДС	БЕЗ НДС
СУММА НДС	0 Р
ПРИЗНАК СПОСОБА РАСЧЕТА	ПРЕДОПЛАТА 100%
ПРИЗНАК ПРЕДМЕТА РАСЧЕТА	ТОВАР
↓ УСЛУГА СТРАХОВАНИЯ	14.53 Р
↓ ДОПОЛНИТЕЛЬНАЯ УСЛУГА	9.58 Р
↓ ДОСТАВКА	18.97 Р
ИТОГ	185.7 Р
СИСТЕМА НАЛОГООБЛОЖЕНИЯ	ОБЩАЯ С/Н

### Результат обработки

✔ Зарегистрирован

UUID ЧЕКА	CC59B944-E905-428E-8F41-02A8175D0ED6
ИТОГ	185.7 Р
ИТОГОВАЯ СУММА НДС	0 Р
САЙТ ФНС	HTTPS://WWW.NALOG.RU/RN77/
НОМЕР ФН	9999078900012232
РЕГИСТРАЦИОННЫЙ НОМЕР ККТ	000000856016069
НОМЕР СМЕНЫ	56
ДАТА И ВРЕМЯ ПОЛУЧЕНИЯ ЧЕКА ИЗ ФН	20.03.2019 12:51:00
НОМЕР ЧЕКА В СМЕНЕ	22
ФИСКАЛЬНЫЙ НОМЕР ДОКУМЕНТА	1080
ФИСКАЛЬНЫЙ ПРИЗНАК ДОКУМЕНТА	1841041443
ВЕРСИЯ ФФД	1.05

**Рисунок 7. Раздел «Журнал чеков». Окно с детальной информацией по чеку.**

Окно с детальной информацией по чеку разделено на 2 области.

В левой области отображается информация из чека, зарегистрированного в сервисе АТОЛ Онлайн.

В правой области отображается статус чека и результат его обработки на кассе. В случае, если чек не был успешно зарегистрирован на кассе, будет отображена информация об ошибке и рекомендации по ее исправлению.

Входящий чек		Результат обработки	
Чек № 0		❌ Ошибка	
EXTERNAL ID	87F198YJ60Q	UUID ЧЕКА	358160F5-7196-4439-B7F6-2FADC6C3EB42
ТИП КОРРЕКЦИИ	САМОСТОЯТЕЛЬНО	ФИСКАЛЬНЫЙ ПРИЗНАК ДОКУМЕНТА	0
ДАТА ДОКУМЕНТА-ОСНОВАНИЯ	2019-03-18T18:22:29	ВЕРСИЯ ФФД	1.05
НОМЕР ДОКУМЕНТА-ОСНОВАНИЯ	1175		
СУММА НДС 18%	305.08 Р		
ИТОГ	2000 Р		
СИСТЕМА НАЛОГООБЛОЖЕНИЯ	ОБЩАЯ СН		

Рисунок 8. Раздел «Журнал чеков». Окно с детальной информацией по чеку. Ошибка обработки чека.

### Выгрузка чеков

Для выгрузки списка чеков в файл необходимо нажать на кнопку



Скачать

Отчет в CSV-формате

. В файл будут сохранены все найденные чеки клиента с учетом заполненных полей в области поиска.

**Важно!** Количество выгружаемых в файл чеков ограничено значением 1000. В случае, если количество превышено, будет отображено соответствующее сообщение. Для получения файла с чеками необходимо уточнить условия в области поиска так, чтобы количество выгружаемых чеков оказалось меньше возможного предельного значения в 1000 чеков.